

Министерство образования Кировской области

Кировское областное государственное образовательное автономное
учреждение дополнительного профессионального образования
«Институт развития образования Кировской области»

Кировское областное государственное автономное учреждение
«Центр оценки качества образования»

**Аналитические материалы по итогам
проведения оценки эффективности
деятельности областных государственных
образовательных организаций
Кировской области за 2024 год**

Киров
2025

На основании распоряжения министерства образования Кировской области от 30.03.2020 № 364 «Об утверждении показателей эффективности деятельности областных государственных образовательных организаций и проведении оценки их деятельности» (редакция от 22.03.2024 № 405) в апреле-мае 2025 года проведена оценка эффективности деятельности областных государственных образовательных организаций Кировской области (далее – оценка эффективности) за **2024** год. С целью повышения эффективности деятельности областных государственных образовательных организаций, подведомственных министерству образования Кировской области (далее – ОГОО), проанализированы и подготовлены рейтинги их деятельности.

В оценке эффективности приняли участие 144 областные государственные образовательные организации (100%), из них: 61 общеобразовательная организация, 34 профессиональных образовательных организаций, 6 организаций дополнительного образования детей, 29 образовательных организаций для детей с ОВЗ, 11 центров помощи детям, оставшимся без попечения родителей, и содействия семейному устройству, 1 образовательная организация при УФСИН России по Кировской области, 2 организации дополнительного профессионального образования (КОГОАУ ДПО «ИРО Кировской области», КОГОАУ ДПО «Центр профессиональной подготовки и повышения квалификации кадров»).

Распределение ОГОО приведено в Таблице 1.

Таблица 1. Количество областных государственных образовательных организаций Кировской области, охваченных оценкой эффективности

Образовательные округа	Общее количество организаций	Государственные образовательные организации						
		ОО	ПОО	ОДО	ОО для детей с ОВЗ	Центры помощи детям	ОО при УФСИН	ДПО
Кировский	52	17	14	6	10	3	–	2
Юго-Восточный	21	7	6	–	6	2	–	–
Западный	22	12	3	–	3	3	1	–
Юго-Западный	20	11	5	–	3	1	–	–
Северный	10	4	3	–	2	1	–	–
Северо-Западный	10	7	–	–	2	1	–	–
Восточный	9	3	3	–	3	–	–	–
Итого:	144	61	34	6	29	11	1	2

Оценка эффективности проводилась по 7 критериям, утвержденным распоряжением министерства образования Кировской области от 30.03.2020 № 364:

1. Соответствие деятельности организации требованиям законодательства.

2. Качество организации образовательного процесса.

3. Информационная открытость организации.

4. Качество образовательной, воспитательной и социокультурной деятельности обучающихся.

5. Качество образовательных результатов.

6. Инновационная деятельность.

7. Обеспечение условий безопасности и условий охраны труда.

В зависимости от типа образовательной организации баллы по каждому критерию и показателю пропорциональны.

Данные о деятельности образовательных организаций получены методами анкетирования (заполнение листов самооценки) и статистической обработки полученных данных.

Анкетирование проводилось КОГАУ «Центр оценки качества образования», анализ статистических данных – КОГОАУ ДПО «ИРО Кировской области».

Результаты проведенного исследования по вышеперечисленным критериям представлены в Таблице 2.

Средний процент эффективности деятельности ОГОО за **2024 год** по сравнению с предыдущими годами увеличился и составил **82,6%** (в 2023 году – 80,7%).

Таблица 2. Эффективность деятельности областных образовательных организаций Кировской области по критериям и типам организаций с 2018 по 2024 год

№	Критерии	Год	Эффективность деятельности областных государственных образовательных организаций, %						
			ОО	ПОО	ОДО	ОО для детей с ОВЗ	Центры помощи детям	ОО при УФСИН	ДПО
1.	Соответствие деятельности организации требованиям законодательства	2024	87,9	95,9	87,5	93,4	92,3	100	100
		2023	82,3	94,1	87,5	85,3	86,4	100	87,5
		2022	86,1	94,9	79,2	91,4	93,8	100	87,5
		2021	86	90,4	79,2	91,4	85,4	100	100
		2020	84,4	97,8	91,7	90,5	93,8	100	100
		2019	85,8	94,9	91,7	90,5	95,8	93,8	100
		2018	85,1	93,6	87,5	87,5	90,4	81,2	100
2.	Качество организации образовательного процесса	2024	86,7	84,5	81,4	86,5	74,2	82	79,6
		2023	79,5	83,5	77,8	82,1	77,6	76,2	74,2
		2022	79,2	86,7	78,2	86,2	78,3	90	72,7
		2021	79,5	86,4	78,8	84,2	73,7	80	79,5
		2020	78,4	85,2	72,9	86,5	76,5	85	65,9
		2019	78	88,4	70,5	84,1	70,7	80	65,9
		2018	74,8	87,6	75,4	79	71,4	88,7	90,5
3.	Информационная открытость организации	2024	90,6	96,5	93,6	82,6	81,5	80	96,1
		2023	87,1	93,2	89,7	73,5	84,2	80	96,1
		2022	95,4	98,2	94,4	96,7	93,1	100	91,7

№	Критерии	Год	Эффективность деятельности областных государственных образовательных организаций, %						
			ОО	ПОО	ОДО	ОО для детей с ОВЗ	Центры помощи детям	ОО при УФСИН	ДПО
		2021	95,4	97,5	100	97,7	98,6	100	100
		2020	96,2	98,5	91,7	98,9	95,8	100	100
		2019	94,5	98,5	100	96,6	95,8	100	100
		2018	98,9	100	100	94,6	85,9	100	100
4.	Качество образовательной, воспитательной и социокультурной деятельности обучающихся	2024	89,5	96,8	75	84,7	87,4	100	–
		2023	83,7	91,1	71,7	74,2	86,5	100	–
		2022	85,8	92,4	75	87,6	89,8	100	–
		2021	83,5	90,5	77,1	87,1	88,3	100	–
		2020	79,8	87,8	77,1	86,3	89,3	77,8	–
		2019	78,1	88,7	81,3	83,2	85,8	83,3	–
		2018	86,2	90,8	79,2	88,3	82	90,9	–
5.	Качество образовательных результатов	2024	90,7	95,4	100	97,6	100	100	100
		2023	92,3	95,9	100	97,8	100	100	100
		2022	89,1	96,8	100	95,7	98,2	100	100
		2021	89,1	93,4	100	97,4	98,2	100	100
		2020	88	92,3	97,2	97,9	98,2	100	100
		2019	83,3	95,9	100	95,8	96,4	84,4	100
		2018	96,6	94,6	100	77,2	89,4	100	100
6.	Инновационная деятельность	2024	36,1	38,8	36,7	20,7	18,2	0	50
		2023	37,8	38,8	43,3	20,3	20,4	0	50
		2022	31,1	32,6	41,7	17,1	24	0	50
		2021	32,8	24,3	25	19,8	25	0	50
		2020	34	22,4	12,5	16,8	20,8	0	50
		2019	34,1	19,1	8,3	10,3	20,8	0	50
		2018	36,2	11,4	0	8,9	3,8	0	100
7.	Обеспечение условий безопасности и условий охраны труда	2024	92,8	98,8	100	98,6	100	100	100
		2023	93,5	98,8	100	96,6	99,1	100	100
		2022	93,4	98	100	96,2	98,3	100	100
		2021	93,8	97,1	100	96,6	96,7	100	100
		2020	91,8	98,2	93,3	85,8	82,5	83,6	100
		2019	89,7	95,9	90	95,7	95	81,3	100

№	Критерии	Год	Эффективность деятельности областных государственных образовательных организаций, %						
			ОО	ПОО	ОДО	ОО для детей с ОВЗ	Центры помощи детям	ОО при УФСИН	ДПО
		2018	85,1	97,1	94,4	95,2	92,3	91,6	100
	ИТОГО:	2024	82,1	86,6	82	80,6	79,1	80,3	87,6
		2023	79,4	85,1	81,4	75,7	79,2	79,4	84,6
		2022	80	85,8	81,2	82,8	82,2	84,3	83,7
		2021	82,1	85,6	81,1	84,8	81	83,8	85,6
		2020	80,6	85,8	76,9	85,4	82,2	83,6	78,9
		2019	79,4	86,9	77	82,6	78,9	78,6	76,7
		2018	80,4	82,2	76,6	82	73,6	78,9	95

В 2024 году средний процент эффективности в разрезе критериев составил:

1) «Соответствие деятельности организации требованиям законодательства» – 93,8% (в 2023 году – 89%);

2) «Качество организации образовательного процесса» – 82,1% (в 2023 году – 78,7%);

3) «Информационная открытость организации» – 88,7% (в 2023 году – 86,2%);

4) «Качество образовательной, воспитательной и социокультурной деятельности обучающихся» – 88,9% (в 2023 году – 84,5%);

5) «Качество образовательных результатов» – 97,7% (в 2023 году – 98%);

6) «Инновационная деятельность» – 28,6% (в 2023 году – 30,1%);

7) «Обеспечение условий безопасности и условий охраны труда» – 98,6% (в 2023 году – 98,3%).

В соответствии с листами самооценки максимальную эффективность деятельности (более 90%) за 2024 год ОГОО показали по критериям:

– общеобразовательные организации: «Информационная открытость» (90,6%), «Качество образовательных результатов» (90,7%), «Обеспечение условий безопасности и условий охраны труда» (92,8%);

– организации профессионального образования: «Соответствие деятельности организации требованиям законодательства» (95,9%), «Информационная открытость организации» (96,5%), «Качество образовательной, воспитательной и социокультурной деятельности обучающихся» (96,8%), «Качество образовательных результатов» (95,4%), «Обеспечение условий безопасности и условий охраны труда» (98,8%);

- организации дополнительного образования: «Информационная открытость организации» (93,6%), «Качество образовательных результатов» (100%), «Обеспечение условий безопасности и условий охраны труда» (100%);
- образовательные организации для детей с ОВЗ: «Соответствие деятельности организации требованиям законодательства» (93,4%), «Качество образовательных результатов» (97,6%), «Обеспечение условий безопасности и условий охраны труда» (98,6%);
- центры помощи детям, оставшимся без попечения родителей, и содействия семейному устройству: «Соответствие деятельности организации требованиям законодательства» (92,3%), «Качество образовательных результатов» (100%), «Обеспечение условий безопасности и условий охраны труда» (100%);
- образовательные организации при УФСИН России по Кировской области: «Соответствие деятельности организации требованиям законодательства», «Качество образовательной, воспитательной и социокультурной деятельности обучающихся», «Качество образовательных результатов», «Обеспечение условий безопасности и условий охраны труда» (100% по каждому из критериев);
- организации дополнительного профессионального образования: «Информационная открытость организации» (96,1%), «Соответствие деятельности организации требованиям законодательства», «Качество образовательных результатов», «Обеспечение условий безопасности и условий охраны труда» (100% по каждому из критериев).

За 2024 год образовательные организации показали следующие результаты.

1. Критерий «Соответствие деятельности организации требованиям законодательства»

1.1. Отсутствие неисполненных в срок предписаний надзорных органов и отрицательных заключений проверяющих органов

В 2024 году наблюдается **рост частично неисполненных в срок предписаний надзорных органов**: у 67% общеобразовательных организаций (в 2023 году – 54%, в 2022 году – 41%), 41% образовательных организаций для детей с ОВЗ (в 2023 году – 45%, в 2022 году – 31%), 45% центров помощи детям (в 2023 году – 55%, в 2022 году – 25%), 26% профессиональных образовательных организаций (в 2023 году – 23%, в 2022 году – 18%).

В отчетном периоде появились две организации дополнительного образования детей («Центр дополнительного образования одаренных школьников», «Региональный центр военно-патриотического воспитания «Патриот»), в которых также выявлены незначительные нарушения со стороны надзорных органов.

У ОО при УФСИН, КОГОАУ ДПО «ИРО Кировской области», КОГОАУ ДПО «Центр профессиональной подготовки и повышения квалификации кадров» за 2024 год нарушений выявлено не было.

1.2. Отсутствие жалоб на деятельность организации

У 88,9% ОГОО за отчетный период отсутствовали жалобы на деятельность организации.

Жалобы отмечены в КОГОБУ «Средняя школа пгт Арбаж», КОГОБУ «Средняя школа с углубленным изучением отдельных предметов пгт Кильмезь», КОГОБУ «Средняя школа пгт Кумены», КОГОБУ «Средняя школа г. Мураши», КОГОБУ «Средняя школа пгт Нема», КОГОБУ «Средняя школа с углубленным изучением отдельных предметов г. Омутнинска», КОГОБУ «Средняя школа пгт Подосиновец», КОГОБУ «Средняя школа пгт Вахруши» Слободского района, КОГОБУ «Средняя школа с углубленным изучением отдельных предметов г. Яранска», КОГОАУ «Вятский многопрофильный лицей», КОГОБУ «Средняя школа с углубленным изучением отдельных предметов № 1 города Котельнича», КОГОБУ «Школа для обучающихся с ограниченными возможностями здоровья г. Вятские Поляны», КОГОБУ «Школа для обучающихся с ограниченными возможностями здоровья г. Слободского», КОГОБУ «Школа для обучающихся с ограниченными возможностями здоровья № 50 г. Кирова», КОГПОБУ «Вятский колледж профессиональных технологий, управления и сервиса», КОГОАУ ДО «Дворец творчества – Мемориал», но они являются необоснованными по результатам проверки данных жалоб.

2. Критерий «Качество организации образовательного процесса»

2.1. Наличие действующих коллегиальных органов управления

В 100% ОГОО созданы коллегиальные органы управления.

2.2. Степень исполнения государственного задания по объему и качеству

В 2024 году увеличена доля ОГОО, исполнивших государственное задание в полном объеме (в 2024 году – 95%, в 2023 году – 93%, в 2022 году – 95%).

Исключение составляют КОГОБУ «Школа-интернат для обучающихся с ограниченными возможностями здоровья» пгт Кумены, КОГОБУ для детей-сирот и детей, оставшихся без попечения родителей, «Центр помощи детям, оставшимся без попечения родителей, и содействия семейному устройству с. Бурмакино Кирово-Чепецкого района», КОГОБУ для детей-сирот и детей, оставшихся без попечения родителей, «Центр помощи детям, оставшимся без попечения родителей, и содействия семейному устройству пгт Туза», КОГПОАУ «Нолинский политехнический техникум», КОГПОБУ «Санчурский социально-экономический техникум», КОГПОБУ «Индустриально-педагогический колледж г. Советска», КОГОБУ «Вечерняя средняя школа г. Котельнича».

2.3. Количество обучающихся (воспитанников) на одного педагогического работника (учитывая совместителей)

По сравнению с прошлым отчетным периодом наблюдается рост количества ОГОО, в которых количество обучающихся на одного педагогического работника превышает средний показатель по региону

(в 2024 году у 36% ОГОО отмечено превышение данного показателя, в 2023 году – только у 12%).

С одной стороны это может быть связано с переполненностью образовательных организаций обучающимися (что более характерно для областного центра и близлежащих территорий), с другой стороны в удаленных от городского центра ОГОО (в т.ч. малокомплектных ОО) педагогические работники преподают сразу несколько предметов, что снижает количество педагогов при неизменном/увеличивающемся количестве обучающихся.

2.4. Доля работников, относимых к основному персоналу

К основному персоналу организации относятся работники, непосредственно обеспечивающие выполнение основных функций, для реализации которых создана организация, а к вспомогательному персоналу относят работников, в функции которых входит выполнение работ по техническому обслуживанию и обеспечению деятельности персонала данной организации.

В 2024 году в 27% ОГОО отмечено **снижение доли работников, относимых к основному персоналу**, но не более чем на 10% от среднего показателя по региону (в 2023 году – 29%).

2.5. Участие педагогов в профессиональных конкурсах

Наблюдается увеличение количества педагогов, принимающих активное участие в конкурсах профессионального мастерства на областном уровне и выше.

В 2024 году у 97% ОГОО педагогические работники принимали участие в конкурсном движении (в 2023 году – 82,3%, в 2022 году – 95,8%).

Педагогические работники отдельных образовательных организаций пассивно относятся к этому направлению и не являлись конкурсантами в прошлом отчетном году (*КОГ ОБУ для детей-сирот и детей, оставшихся без попечения родителей, «Центр помощи детям, оставшимся без попечения родителей, и содействия семейному устройству с. Бурмакино Кирово-Чепецкого района», КОГ ОБУ для детей-сирот и детей, оставшихся без попечения родителей, «Центр помощи детям, оставшимся без попечения родителей, и содействия семейному устройству с. Великорецкое Юрьянского района», КОГ ОБУ для детей-сирот и детей, оставшихся без попечения родителей, «Центр помощи детям, оставшимся без попечения родителей, и содействия семейному устройству г. Слободского»*).

2.6. Доля педагогических работников, аттестованных на квалификационные категории

Немаловажным в эффективности работы образовательной организации является педагогический коллектив, имеющий квалификационные категории.

В отчетный период снизилась доля педагогов, аттестующихся на квалификационные категории. В 2024 году в 20% ОГОО доля педагогических работников, которые аттестованы на квалификационные категории, составляла меньше 59% от общего количества педагогов в данной организации

(в 2023 году – 21%). Хотя этот показатель является одним из факторов повышения социального статуса педагогических работников.

2.7. Доля педагогических работников, имеющих ученую степень, звание

Доля педагогических работников, имеющих ученую степень и звание, в КОГОАУ ДПО «ИРО Кировской области» составляет более 30% от общего числа педагогических работников.

2.8. Доля педагогических работников, имеющих специальное (дефектологическое) образование (учитывая совместителей)

В ОГОО наблюдается увеличение доли педагогов, имеющих специальное (дефектологическое) образование.

Лишь у 10% ОГОО доля педагогических работников, имеющих данное образование, ниже среднего показателя более чем на 10% (КОГОВУ Кирово-Чепецкая санаторная школа-интернат, КОГОВУ «Школа-интернат для обучающихся с ограниченными возможностями здоровья д. Удмуртский Сурвай Унинского района», КОГОВУ «Школа для обучающихся с ограниченными возможностями здоровья г. Слободского»).

2.9. Доля педагогических работников в возрасте до 35 лет

Одним из приоритетных направлений развития образования является привлечение в образовательные организации молодых педагогов.

В 23% ОГОО доля педагогических работников в возрасте до 35 лет ниже среднего показателя более чем на 10%.

2.10. Доля привлеченных средств в общем бюджете организации

Наблюдается увеличение доли привлекаемых ОГОО внебюджетных средств в общий бюджет организации.

Лидерами являются организации дополнительного образования детей, КОГОАУ ДПО «ИРО Кировской области», профессиональные образовательные организации.

2.11. Отсутствие замечаний по качеству и срокам представления установленной отчетности организации

В 2024 году 98% ОГОО предоставляли отчетные материалы в установленные сроки. Исключением стала одна образовательная организация – КОГОВУ «Средняя школа с углубленным изучением отдельных предметов пгт Ленинское Шабалинского района».

2.12. Отсутствие просроченной кредиторской задолженности

В 100% ОГОО за отчетный период отсутствовала просроченная кредиторская задолженность.

2.13. Доля педагогических работников, прошедших повышение квалификации в течение последних трех лет

В соответствии с Федеральным законом от 29.12.2012 № 273-ФЗ «Об образовании в Российской Федерации» педагогические работники должны проходить повышение квалификации не реже чем 1 раз в 3 года.

За отчетный период отмечено **увеличение организаций**, в которых **повышение квалификации** прошло 90-100% педагогических работников (в 2024 году – 97%, в 2023 году – 95%). Таким образом, большинство ОГОО выполняют требования федерального законодательства в части повышения квалификации педагогическими работниками.

2.14. Доля детей-сирот и детей, оставшихся без попечения родителей, переданных в семьи граждан (за исключением временно передаваемых)

В 90% ОГОО доля детей-сирот и детей, оставшихся без попечения родителей, переданных в семьи граждан, составляет более 10% от общей численности детей в организации.

2.15. Наличие в образовательной организации плана развития кадрового потенциала, в т.ч. устранения дефицита кадров

В 95% ОГОО в 2024 году был разработан и принят к исполнению план развития кадрового потенциала. Однако план не был принят в КОГОБУ «Средняя школа с. Верхосунье Сунского района», КОГОБУ для детей, нуждающихся в длительном лечении, «Кирово-Чепецкая санаторная школа-интернат», КОГОБУ «Школа-интернат для обучающихся с ограниченными возможностями здоровья д. Удмуртский Сурвай Унинского района», КОГОБУ «Школа для обучающихся с ограниченными возможностями здоровья г. Вятские Поляны», КОГБУ для детей-сирот и детей, оставшихся без попечительства родителей, «Центр помощи детям, оставшимся без попечения родителей, и содействия семейному устройству с. Бурмакино Кирово-Чепецкого района», КОГБУ для детей-сирот и детей, оставшихся без попечения родителей, «Центр помощи детям, оставшимся без попечения родителей, и содействия семейному устройству пгт Тужа», КОГПОАУ «Техникум промышленности и народных промыслов» г. Советска, КОГПОБУ «Индустриально-педагогический колледж г. Советска».

2.16. Наличие системы наставничества

В 97% образовательных организациях реализуется система наставничества.

Однако, в КОГОБУ «Средняя школа с углубленным изучением отдельных предметов пгт Фаленки», КОГОБУ «Школа для обучающихся с ограниченными возможностями здоровья г. Сосновки Вятскополянского района», КОГОБУ «Школа-интернат для обучающихся с ограниченными возможностями здоровья д. Удмуртский Сурвай Унинского района», КОГОБУ для детей-сирот и детей, оставшихся без попечения родителей, «Центр помощи детям, оставшимся без попечения родителей, и содействия семейному устройству с. Спас-Талица Оричевского района», КОГБУ для детей-сирот и детей, оставшихся без попечения родителей, «Центр помощи детям,

оставшимся без попечения родителей, и содействия семейному устройству «Надежда» г. Кирова» данное направление деятельности отсутствует.

2.17. Наличие статуса базовой образовательной организации

Статус базовой образовательной организации присваивается приказом КОГОАУ ДПО «ИРО Кировской области» в целях освоения слушателями курсов повышения квалификации практических модулей образовательных программ.

В 2024 году 57% общеобразовательных организаций, 38% профессиональных образовательных организаций, 66% организаций дополнительного образования детей, 45% организаций для детей с ОВЗ и 55% центров помощи детям имели статус базовой образовательной организации.

2.18. Наличие статуса ресурсного центра по организации сопровождения детей с ОВЗ и инвалидностью

76% образовательных организаций для детей с ОВЗ в 2024 году имели статус ресурсного центра по организации сопровождения детей с ОВЗ и инвалидностью.

2.19. Наличие профильных предпрофессиональных классов

В 79% (в 2023 году – 67%) общеобразовательных организациях в отчетном периоде были созданы инженерные, агроклассы, медицинские, педагогические профильные классы и др.

3. Критерий «Информационная открытость организации»

3.1. Соответствие официального сайта организации в сети «Интернет» требованиям законодательства

В соответствии со статьей 29 Федерального закона от 29.12.2012 № 273-ФЗ «Об образовании в Российской Федерации» образовательные организации формируют открытые и общедоступные информационные ресурсы, содержащие информацию об их деятельности, и обеспечивают доступ к таким ресурсам посредством размещения их в информационно-телекоммуникационных сетях, в том числе на официальном сайте образовательной организации в сети «Интернет». Информация и документы подлежат размещению на официальном сайте образовательной организации в сети «Интернет» и обновлению в течение десяти рабочих дней со дня их создания, получения или внесения в них соответствующих изменений.

В настоящее время **снижается количество ОГОО**, сайты которых не в полной мере соответствуют требованиям федерального законодательства.

В 2024 году у 5% ОГОО официальные сайты обновлялись нерегулярно (в частности, не размещались в установленные сроки документы, регламентирующие деятельность организации).

3.2. Актуальность материалов организации на сайте www.bus.gov.ru

В 2024 году наблюдалось **увеличение количества ОГОО, своевременно размещавших материалы на сайте www.bus.gov.ru** (98% – в 2024 году, 97 % – в 2023 году, 95% – в 2022 году).

Однако, администрация КОГОБУ «Школа для обучающихся с ограниченными возможностями здоровья г. Слободского», КОГБУ для детей-сирот и детей, оставшихся без попечения родителей, «Центр помощи детям, оставшимся без попечения родителей, и содействия семейному устройству пгт Тужа», КОГПОБУ «Индустриально-педагогический колледж г. Советска» хотя и размещали информацию на указанном сайте, но делали это несвоевременно и/или не в полном объеме.

3.3. Наличие публичной отчетности организации

Также в 2024 году наблюдается снижение доли ОГОО по наличию публичной отчетности на сайте организации (92% ОГОО в установленный срок разместили отчеты о результатах самообследования за отчетный период и информацию об открытых закупках). В 2023 году этот показатель составлял 94%.

Отчетная документация / информация об открытых закупках в полном объеме была размещена у профессиональных образовательных организаций, организаций дополнительного образования детей, ОО при УФСИН России, КОГОАУ ДПО «ИРО Кировской области».

3.4. Соблюдение требований к официальной странице организации в социальной сети «ВКонтакте»

Федеральным законодательством определено обязательное размещение на официальной странице образовательной организации в социальной сети «ВКонтакте» метки «Госорганизация», баннеров «Сообщить о проблеме», «Высказать мнение», «Ссылка на Госуслуги». Все 100% ОГОО соблюдают данное требование.

3.5. Активность организации в социальной сети «ВКонтакте»

Данный показатель определяется размещением постов на официальной странице организации в социальной сети «ВКонтакте» (не менее 3 постов в неделю). Все 100% ОГОО соблюдают данное требование.

3.6. Количество подписчиков сообщества организации в социальной сети «ВКонтакте»

Менее 300 подписчиков наблюдается у КОГОБУ «Средняя школа с. Красное Даровского района», КОГОБУ «Основная школа д. Первые Бобровы Даровского района», КОГОБУ «Основная школа с. Юма Свечинского района», КОГОБУ «Центр дистанционного образования детей», КОГОБУ «Школа-интернат для обучающихся с ограниченными возможностями здоровья №1 г. Белая Холуница», КОГОБУ ШИ ОВЗ г. Малмыжа, КОГОБУ «Школа-интернат для обучающихся с ограниченными

возможностями здоровья № 1 г. Нолинска», КОГОБУ «Школа-интернат для обучающихся с ограниченными возможностями здоровья с. Залазна Омутнинского района», КОГОБУ «Школа-интернат для обучающихся с ограниченными возможностями здоровья д. Удмуртский Сурвай Унинского района», КОГОБУ «Школа для обучающихся с ограниченными возможностями здоровья «Хрусталик» г. Кирова», КОГОБУ «Школа для обучающихся с ограниченными возможностями здоровья № 50 г. Кирова».

Лидерами по количеству подписчиков (более 2 000 подписчиков) являются КОГОАУ «Гимназия г. Уржума», КОГОАУ «Вятский технический лицей», КОГОАУ «Вятский многопрофильный лицей», КОГОАУ «Кировский экономико-правовой лицей», КОГОАУ «Вятская гуманитарная гимназия с углубленным изучением английского языка», КОГОАУ «Кировский физико-математический лицей», КОГОБУ «Лицей № 9 г. Слободского», КОГОБУ СШ пгт Вахруши Слободского района, КОГОАУ «Лицей естественных наук», КОГОБУ СШ с УИОП г. Яранска, КОГОБУ СШ с УИОП г. Нолинска, КОГОБУ СШ с УИОП г. Зуевка, КОГОАУ «Кировский кадетский корпус», КОГОАУ ДПО «ИРО Кировской области», 74% профессиональных образовательных организаций и 67% организаций дополнительного образования.

4. Критерий «Качество образовательной, воспитательной и социокультурной деятельности обучающихся»

4.1. Правонарушения обучающихся (воспитанников) в отчетном периоде

У 8% ОГОО наблюдается тенденция к увеличению правонарушений по сравнению с предыдущим отчетным периодом.

Данная тенденция наблюдается в КОГОБУ «Средняя школа с углубленным изучением отдельных предметов пгт Афанасьевое», КОГОБУ «Средняя школа с углубленным изучением отдельных предметов пгт Богородское», КОГОБУ «Средняя школа пгт Лебяжье», КОГОБУ «Средняя школа с. Архангельское Немского района», КОГОБУ «Средняя школа пгт Оричи», КОГОБУ «Средняя школа г. Орлова», КОГОБУ «Средняя школа с углубленным изучением отдельных предметов пгт Ленинское Шабалинского района», КОГОБУ «Средняя школа с углубленным изучением отдельных предметов имени Героя Советского Союза Зюнова Н.Ф. пгт Юрья», КОГОАУ «Вятская гуманитарная гимназия с углубленным изучением английского языка», КОГОБУ «Школа-интернат для обучающихся с ограниченными возможностями здоровья пгт Опарино», КОГОБУ «Санчурский социально-экономический техникум».

4.2. Доля обучающихся (воспитанников), систематически участвующих в спортивно-оздоровительных мероприятиях организации

В 100% общеобразовательных, профессиональных образовательных организациях, организациях для детей с ОВЗ и центрах помощи детям доля обучающихся, которые на системной основе принимают участие в спортивно-оздоровительных мероприятиях, выше 60%, что отражает продуманную работу руководства этих образовательных организаций.

В 2024 году на 1% увеличилась и составила 99% доля обучающихся, которые на системной основе принимают участие в спортивно-оздоровительных мероприятиях: в 2023 году – 98%, в 2022 году – 96%.

Охват обучающихся от 50% до 60% отмечен только у одного колледжа – КОГПОАУ «Колледж промышленности и автомобильного сервиса».

4.3. Доля обучающихся (воспитанников), систематически участвующих в мероприятиях организации, направленных на социализацию обучающихся (воспитанников)

В 100% центрах помощи детям доля обучающихся, которые на системной основе принимают участие в мероприятиях по социализации, выше 60%.

В КОГОВУ «Средняя школа с углубленным изучением отдельных предметов г. Кирс», КОГОВУ «Средняя школа пгт Даровской», КОГОВУ «Средняя школа с. Лаж Лебяжского района», КОГПОАУ «Колледж промышленности и автомобильного сервиса» доля составляет от 50% до 60%.

4.4. Наличие действующих музея, театра, художественной студии, музыкального коллектива, медиацентра

В 2024 году наблюдается увеличение на 2% доли ОГОО, на базе которых созданы вышеуказанные объединения (в 2024 году – 98%, в 2023 году – 96%, в 2022 году – 93%).

У 2% образовательных организаций отсутствуют музеи, театры, художественные студии, медиацентры (в частности, КОГБУ для детей-сирот «ЦПД с. Бурмакино Кирово-Чепецкого района», КОГБУ для детей-сирот «ЦПД г. Слободского», КОГАОУ ДО «Центр дополнительного образования одаренных школьников»).

4.5. Участие обучающихся (воспитанников) в общественно значимых социальных проектах, волонтерском движении (не менее 4-х в течение года)

В 2024 году на 1% увеличилась доля ОГОО, обучающиеся (воспитанники) которых заняты в социальных проектах и волонтерском движении (в 2024 году – 97%, в 2023 году – 96%, в 2022 году – 95%).

У КОГОВУ «Средняя школа с. Верхосунье Сунского района», КОГОВУ для детей-сирот и детей, оставшихся без попечения родителей, «Центр помощи детям, оставшимся без попечения родителей, и содействия семейному устройству с. Бурмакино Кирово-Чепецкого района», КОГОАУ «Центр дополнительного образования одаренных школьников», КОГОАУ ДО «Центр технического творчества» доля таких обучающихся составляет менее 39%.

4.6. Участие обучающихся (воспитанников) в конкурсах, смотрах, олимпиадах регионального уровня и выше

Наблюдается устойчивая тенденция по участию обучающихся (воспитанников) в мероприятиях регионального и федерального уровней (в 2022, 2023, 2024 годах доля ОГОО составляет 100%).

4.7. Доля обучающихся (воспитанников) с ОВЗ, охваченных психолого-педагогическим сопровождением

В 2024 году во всех образовательных организациях для детей с ОВЗ и центрах помощи детям, а также в КОГОБУ «ЦДОД» организовано психолого-педагогическое сопровождение детей с ОВЗ и составляет более 60%.

4.8. Доля воспитанников, охваченных досуговой деятельностью, организованной учреждением

В 100% центрах помощи детям доля воспитанников, охваченных досуговой деятельностью, составляет более 60%.

4.9. Доля воспитанников, охваченных летним отдыхом и комплексным оздоровлением

У 100% центров помощи детям доля воспитанников, охваченных летним отдыхом и комплексным оздоровлением, составляет более 60%.

4.10. Доля занятых выпускников образовательных организаций

В 2024 году наблюдается увеличение доли выпускников, которые трудоустроились по полученной специальности (в 2024 году – 98%, в 2023 году – 97%, в 2022 году – 91%) (исключение составляет лишь КОГПОБУ «Вятский аграрно-промышленный техникум»).

4.11. Численность обучающихся (воспитанников), трудоустроенных в свободное от учебы время

В большинстве ОГОО более 10 обучающихся в 2024 году были трудоустроены в свободное от учебы время.

Менее 5 обучающихся трудоустроено в КОГОБУ «Средняя школа с. Красное Даровского района», КОГОБУ «Основная школа д. Первые Бобровы Даровского района», КОГОАУ «Кировский кадетский корпус имени Героя Советского Союза А.Я. Опарина», КОГОБУ «Школа-интернат для обучающихся с ограниченными возможностями здоровья пгт Кикнур», КОГОБУ «Школа-интернат для обучающихся с ограниченными возможностями здоровья № 1 г. Нолинска», КОГОБУ «Школа-интернат для обучающихся с ограниченными возможностями здоровья п. Торфяной Оричевского района», КОГОБУ «Школа-интернат для обучающихся с ограниченными возможностями здоровья пгт Пижанка», КОГОБУ «Школа для обучающихся с ограниченными возможностями здоровья г. Вятские

Поляны», КОГОБУ «Школа-интернат для обучающихся с ограниченными возможностями здоровья № 3 г. Кирова».

4.12. Наличие победителей и призеров всероссийской олимпиады школьников

В 56% школ в отчетном периоде имелись победители и призеры только муниципального этапа олимпиады.

Обучающиеся только 37% (в 2023 году – 31%) школ стали победителями или призерами регионального этапа олимпиады.

Однако, в КОГОБУ «Средняя школа с. Красное Даровского района», КОГОБУ «Основная школа с. Юма Свечинского района», КОГОБУ «Центр дистанционного образования детей» победители и призеры были, но не выше школьного этапа олимпиады.

В то же время, обучающиеся КОГОАУ «Кировский экономико-правовой лицей», КОГОАУ «Кировский физико-математический лицей», КОГОАУ «Лицей естественных наук» стали победителями и призерами заключительного этапа всероссийской олимпиады школьников.

4.13. Наличие первичного отделения Российского движения детей и молодежи «Движение первых»

В 98% общеобразовательных организациях (за исключением КОГОАУ «Кировский кадетский корпус имени Героя Советского Союза А.Я. Опарина»), 67% организаций дополнительного образования детей (за исключением КОГАУ ДО «Центр дополнительного образования одаренных школьников» и КОГОАУ ДО «Региональный центр военно-патриотического воспитания «Патриот»), 24% образовательных организаций для детей с ОВЗ, 100% профессиональных образовательных организациях создано первичное отделение Российского движения детей и молодежи «Движение первых».

4.14. Участие в реализации проекта «Орлята России»

92% школ активно принимали участие в проекте «Орлята России». Исключение составляют КОГОАУ «Кировский кадетский корпус имени Героя Советского Союза А.Я. Опарина», КОГОАУ «Вятский технический лицей», КОГОАУ «Кировский экономико-правовой лицей», КОГОАУ «Лицей естественных наук», КОГОБУ «Центр дистанционного образования детей», 31% образовательных организаций для детей с ОВЗ.

4.15. Наличие представительств детских и молодежных общественных объединений

В 8 школах, 23 образовательных организациях для детей с ОВЗ в 2024 году отсутствовали представительства детских и молодежных общественных объединений «Юнармия», «Большая перемена» и др.

4.16. Участие обучающихся (воспитанников) в мероприятиях проекта «Билет в будущее»

98% обучающихся (воспитанников) общеобразовательных организаций, образовательных организаций для детей с ОВЗ принимали участие в мероприятиях проекта «Билет в будущее», что нельзя сказать о центрах помощи детям (36%).

4.17. Наличие педагога-психолога и(или) социального педагога

В 100% общеобразовательных, профессиональных образовательных организациях, организациях для детей с ОВЗ, центрах помощи детям имеется педагог-психолог и (или) социальный педагог.

Специалисты данной категории отсутствуют в 67% организациях дополнительного образования детей (за исключением КОГАОУ ДО «Дворец творчества – Мемориал» и КОГАОУ ДО «Центр дополнительного образования одаренных школьников»).

5. Критерий «Качество образовательных результатов»

5.1. Доля обучающихся, освоивших образовательные программы

В 100% общеобразовательных организациях, организациях для детей с ОВЗ и УФСИН доля обучающихся, которые освоили образовательные программы, составляет от 95 до 100%.

5.2. Доля выпускников, успешно прошедших государственную итоговую аттестацию

В 100% профессиональных образовательных организациях и УФСИН доля выпускников, успешно прошедших государственную итоговую аттестацию, составляет 100%.

В 100% общеобразовательных организациях и организациях для детей с ОВЗ эта доля варьируется от 95 до 100%.

5.3. Доля выпускников, получивших диплом с отличием

В 2024 году в 62% профессиональных образовательных организаций доля выпускников, получивших диплом с отличием, составляет 5% и более (в 2023 году показатель был равен 68%).

5.4. Доля обучающихся, родителей (законных представителей), удовлетворенных качеством предоставляемых услуг (по результатам внутренней оценки качества образования)

В 95% общеобразовательных организациях, 100% профессиональных образовательных организациях, 100% организациях дополнительного образования детей, 94% организациях для детей с ОВЗ, в вечерней школе г. Котельнича родители (законные представители) удовлетворены качеством предоставляемых услуг более чем на 60% от общего количества опрошенных.

5.5. Доля слушателей, удовлетворенных качеством образования (по результатам внутренней оценки качества образования)

В 100% организаций дополнительного профессионального образования доля слушателей, удовлетворенных качеством образования, составляет более 60% от общего количества опрошенных.

5.6. Наличие системы отслеживания динамики индивидуальных образовательных результатов обучающихся

100% образовательных организаций разработали систему отслеживания динамики индивидуальных образовательных результатов обучающихся.

5.7. Организация каникулярного образовательного отдыха, каникулярной практики

В 2024 году наблюдается увеличение доли ОГОО, в которых организованы каникулярный образовательный отдых и каникулярная практика (в 2023 году – 100%, в 2022 году – 94%). В 100% общеобразовательных организациях, организациях дополнительного образования и центрах помощи детям данная деятельность организована.

5.8. Наличие локального акта о внутренней системе оценки качества образования

В 100% общеобразовательных, профессиональных образовательных организациях, организациях дополнительного образования детей, организациях для детей с ОВЗ, вечерней школе г. Котельнича, КОГОАУ ДПО «ИРО Кировской области» организована система оценки качества и анализируются ее результаты. Таким образом, наблюдается устойчивое сохранение доли ОГОО по данному показателю (в 2023 году – 100%, в 2022 году – 94,5%).

5.9. Коэффициент участия выпускников общеобразовательных организаций в ЕГЭ

У 4,9% школ (в 2023 году – 6,5%, в 2022 году – 11,5%) коэффициент участия выпускников в ЕГЭ ниже 0,5, что указывает на улучшение тенденции более осознанного выбора учебных предметов, сдаваемых в рамках ГИА.

5.10. Реализация и соблюдение локального акта, регламентирующего формы, порядок, периодичность текущего контроля успеваемости и промежуточной аттестации обучающихся

В 100% общеобразовательных организациях, вечерней школе г. Котельнича, КОГОАУ ДПО «ИРО Кировской области» 100% учителей и членов управленческих команд соблюдают локальный акт о формах, порядке, периодичности текущего контроля успеваемости и промежуточной аттестации обучающихся.

5.11. Отсутствие образовательной организации в перечне с признаками необъективных результатов

95% школ отсутствуют в перечне организаций с признаками необъективных результатов (за исключением «Средняя школа пгт Нема», КОГОбУ «Средняя школа пгт Суна»).

6. Критерий «Инновационная деятельность»

6.1. Наличие инновационных площадок

В 2024 году увеличилось количество ОГОО, имеющих статус федеральных и(или) региональных инновационных площадок. В частности, 52,9% профессиональных образовательных организаций (в 2023 году – 50%, в 2022 году – 61,8%), 33% организаций дополнительного образования детей (в 2022 и 2023 годах – 67%) не имели данного статуса. В то же время наблюдается снижение показателя у общеобразовательных организаций (в 2024 году – 49%, в 2023 – 51%, в 2022 – 45,9%).

6.2. Представление опыта работы инновационных площадок на уровне образовательного округа, на областном уровне, на федеральном уровне

100% ОГОО, имеющих статус инновационной площадки, в 2024 году представили опыт работы на муниципальном, окружном, областном и федеральном уровнях.

6.3. Участие в реализации грантовой деятельности

59% школ (в 2023 году – 52%), 61% профессиональных образовательных организаций (в 2023 году – 56%), 33% организаций дополнительного образования детей (в 2023 году – 50%) принимают участие в разработке грантовых заявок и реализации ее деятельности.

7. Критерий «Обеспечение условий безопасности и условий охраны труда»

7.1. Наличие службы по охране труда и технике безопасности

Увеличилось количество ОГОО, в которых создана служба по охране труда и технике безопасности (в 2024 году служба создана в 98% ОГОО, в 2023 году – 96%, в 2022 году – 93%).

В 2024 году данная служба отсутствовала только в КОГОбУ «Средняя школа с. Сорвижи Арбажского района», КОГОбУ «Средняя школа с. Верхосунье Сунского района», КОГПОБУ «Слободской колледж педагогики и социальных отношений».

7.2. Наличие плана мероприятий, обеспечивающего безопасность организации в соответствии с паспортом безопасности

100% ОГОО имеют план мероприятий, обеспечивающий безопасность организации.

7.3. Отсутствие чрезвычайных ситуаций (пожары, нарушения системы жизнеобеспечения) в течение трех лет

По результатам полученных данных за отчетный период чрезвычайных ситуации в ОГОО не выявлено.

7.4. Отсутствие травматизма участников образовательных отношений

В 2024 году уменьшилось доля ОГОО, в которых произошли случаи травматизма среди участников образовательного процесса.

7.5. Проведение в полном объеме перечня инструктажей по технике безопасности (ТБ) и охране труда (ОТ)

В 100% ОГОО в отчетном периоде в полном объеме проводились инструктажи по технике безопасности и охране труда.

Необходимо отметить, что каждая образовательная организация должна регулярно проходить проверки по выполнению требований охраны труда. Каждый год должна проводиться паспортизация санитарно-технического состояния зданий.

В результате проведенной оценки эффективности **высокие результаты** (более 90%) показали следующие образовательные организации:

– общеобразовательные организации:

КОГОбУ «Лицей г. Советска» (повторно)

КОГОбУ «Гимназия г. Уржума» (повторно)

КОГОбУ «Вятский технический лицей» (повторно)

КОГОбУ «Гимназия №1 г. Кирово-Чепецка» (повторно)

КОГОбУ «Вятский многопрофильный лицей» (повторно)

КОГОбУ «Кировский экономико-правовой лицей» (повторно)

КОГОбУ «Средняя школа пгт Лёвинцы Оричевского района»

КОГОбУ «Кировский физико-математический лицей» (повторно)

КОГОбУ «Средняя школа пгт Оричи» (повторно)

– профессиональные образовательные организации:

КОГПОБУ «Кировский авиационный техникум» (повторно)

КОГПОБУ «Кировский сельскохозяйственный техникум имени дважды Героя Социалистического Труда А.Д. Червякова» (повторно)

КОГПОБУ «Кировский многопрофильный техникум» (повторно)

КОГПОАУ «Кировский технологический колледж пищевой промышленности»

(повторно)

КОГПОБУ «Кировский педагогический колледж» (повторно)

КОГПОАУ «Вятский электромашиностроительный техникум» (повторно)

КОГПОБУ «Омутнинский колледж педагогики, экономики и права» (повторно)

КОГПОБУ «Кировский лесопромышленный колледж» (повторно)

КОГПОАУ «Вятский железнодорожный техникум» (повторно)

КОГПОБУ «Орлово-Вятский сельскохозяйственный колледж» (повторно)

КОГПОБУ «Вятско-Полянский механический техникум» (повторно)

КОГПОБУ «Кировский технологический колледж» (повторно)

КОГПОБУ «Вятский автомобильно-промышленный колледж» (повторно)

КОГПОБУ «Вятский колледж профессиональных технологий, управления и сервиса» (повторно)

– образовательные ОО для обучающихся с ограниченными возможностями здоровья:

КОГОбУ «Школа-интернат для обучающихся с ограниченными возможностями здоровья г. Кирова»

КОГОбУ «Школа-интернат для обучающихся с ограниченными возможностями здоровья г. Советска» (повторно)

– организации дополнительного образования детей:

КОГОбУ ДО «Дворец творчества – Мемориал» (повторно)

КОГОбУ ДО «Центр творчества на Спасской» (повторно)

КОГОбУ ДО «Центр технического творчества» (повторно)

– организации дополнительного профессионального образования:

КОГОбУ ДПО «ИРО Кировской области» (повторно).

По результатам проведения оценки ОГОО выявлен перечень организаций с признаками неэффективности деятельности за 2024 год (организации, набравшие менее 70% от общей суммы баллов):

1) *КОГОбУ «Школа-интернат для обучающихся с ограниченными возможностями здоровья д. Удмуртский Сурвай Унинского района» (повторно)* показала признаки неэффективности по критериям: «Качество организации образовательного процесса» (13 из 27 баллов), «Информационная открытость организации» (8 из 13 баллов), «Качество образовательной, воспитательной и социокультурной деятельности обучающихся» (12 из 19 баллов), «Инновационная деятельность» (1 из 5 баллов);

2) *КОГОбУ для детей-сирот и детей, оставшихся без попечения родителей, «Центр помощи детям, оставшимся без попечения родителей, и содействия семейному устройству с. Бурмакино Кирово-Чепецкого района» (повторно)* показала признаки неэффективности по критериям: «Качество организации образовательного процесса» (16 из 26 баллов), «Информационная открытость организации» (10 из 13 баллов), «Качество образовательной, воспитательной и социокультурной деятельности обучающихся» (15,4 из 24 баллов), «Инновационная деятельность» (0 из 5 баллов).

Проведенный анализ процедуры оценки эффективности деятельности ОГОО позволяет сделать следующие выводы:

1. Количество организаций, показавших низкие результаты, за 2024 год уменьшился по сравнению с 2023 годом, и составило 2 ОГОО (в 2023 году – 5 организаций с признаками неэффективности, в 2022 году – 6 организаций).

2. Средний процент эффективности деятельности за 2024 год по сравнению с предыдущими годами повысился и составил 82,6% (в 2023 году – 80,7%).

3. Положительными тенденциями являются:

– у подавляющего большинства (88,9%) организаций за отчетный период отсутствовали жалобы на деятельность организации;

– в 100% ОГОО за отчетный период отсутствовала просроченная кредиторская задолженность;

– снижается количество ОГОО, сайты которых не в полной мере соответствуют требованиям федерального законодательства. В 2024 году у 5%

ОГОО официальные сайты обновлялись нерегулярно (в частности, не размещались в установленные сроки документы, регламентирующие деятельность организации), в 2023 году – у 7%;

– увеличилась доля обучающихся, которые на системной основе принимают участие в спортивно-оздоровительных мероприятиях. В 2024 году она составила 99%, в 2023 году – 98%, в 2022 году – 96%;

– наблюдается увеличение доли педагогов, принимающих активное участие в конкурсах профессионального мастерства на областном уровне и выше (в 2024 году 97% ОГОО принимали участие в конкурсном движении (в 2023 году – 82,3%, в 2022 году – 95,8%);

– увеличивается доля школ, в которых созданы инженерные, аграрные, медицинские, педагогические профильные классы (в 2024 году – 79%, в 2023 году – 67%);

– наблюдается увеличение доли выпускников профессиональных образовательных организаций, которые трудоустроились по полученной специальности (в 2024 году – 98%, в 2023 году – 97%, в 2022 году – 91%);

– увеличилась доля ОГОО, в которых организованы каникулярный образовательный отдых и каникулярная практика (в 2023 году – 100%, в 2022 году – 94%);

– ОГОО более активно принимают участие в грантовой деятельности (59% школ в 2024 году по сравнению с 52% в 2023 году, 61% профессиональных образовательных организаций в 2024 году по сравнению с 56% в 2023 году).

В то же время в ходе проведенного анализа выявлены отрицательные тенденции:

– по сравнению с прошлым отчетным периодом наблюдается рост количества ОГОО, в которых количество обучающихся на одного педагогического работника превышает средний показатель по региону (в 2023 году у 12% ОГОО отмечено превышение данного показателя, в 2024 году – у 36%);

– по-прежнему наблюдается нехватка молодых педагогов. В 23% ОГОО доля педагогических работников в возрасте до 35 лет ниже среднего показателя более чем на 10%;

– у 8% ОГОО наблюдается тенденция к увеличению правонарушений по сравнению с предыдущим отчетным периодом;

– снизилась доля педагогов, аттестующихся на квалификационные категории. В 2024 году в 20% ОГОО доля педагогических работников, которые аттестованы на квалификационные категории, составляла меньше 59% от общего количества педагогов в данной организации.

В связи с этим КОГОАУ ДПО «ИРО Кировской области» вносит для рассмотрения на комиссии по оценке эффективности деятельности областных государственных образовательных организаций следующие предложения:

1. Руководителям ОГОО:

1.1. С целью снижения нагрузки на педагогических работников более продуманно осуществлять расстановку кадров и участие образовательной

организации в федеральных проектах (например, «Земский учитель», заключение целевых договоров).

1.2. Более четко выстраивать профилактическую работу по недопущению совершения правонарушений среди обучающихся.

1.3. Активизировать участие в реализации федеральных и региональных проектов.

1.4. Создавать условия для педагогических работников с целью участия в процедуре аттестации.

2. Руководителям ОГОО с признаками неэффективности за 2024 год:




2.1. В срок до 10.09.2025 разработать планы мероприятий по улучшению эффективности деятельности и разместить их на своих официальных сайтах в сети «Интернет».


2.2. До 01.12.2025 представить информацию о выполнении планов мероприятий по улучшению эффективности деятельности в профильный отдел министерства образования Кировской области.

РЕЙТИНГ
областных государственных общеобразовательных организаций Кировской области
по результатам проведения оценки эффективности деятельности областных государственных
образовательных организаций в 2024 году






№	Образовательный округ	Наименование образовательной организации	Критерии ОЭДО (в баллах) в 2024 году						2024 год			2023 год			
			Соответствие деятельности организации требованиям законодательства	Качество организации процесса в образовательной организации	Информационная открытость организации	Качество образовательной, воспитательной и социокультурной деятельности обучающихся	Качество образовательных результатов	Инновационная, экспериментальная деятельность	Обеспечение условий безопасности и условий охраны труда	Итого баллов	% эффективности деятельности	Место в рейтинге	Итого баллов	% эффективности деятельности	
1.	Юго-Западный	Кировское областное государственное общеобразовательное бюджетное учреждение «Лицей г. Советска»	4	25	13	22	14	4	5	87	94,6	1		85	92,4
2.	Юго-Восточный	Кировское областное государственное общеобразовательное автономное учреждение «Гимназия г. Уржума»	4	25	13	22	14	3	5	86	93,5	2		85	92,4
3.	Кировский	Кировское областное государственное общеобразовательное автономное учреждение «Вятский технический лицей»	4	25	13	20	14	5	5	86	93,5	2		85	92,4
4.	Кировский	Кировское областное государственное общеобразовательное автономное учреждение «Гимназия №1 г. Кирово-	4	26	11	21	14	3	5	84	91,3	3		85	92,4







		Чепецка»												
5.	Юго-Восточный	Кировское областное государственное общеобразовательное автономное учреждение «Вятский многопрофильный лицей»	2	25	11	24	12	5	5	84	91,3	3	 84	91,3
6.	Кировский	Кировское областное государственное общеобразовательное автономное учреждение «Кировский экономико-правовой лицей»	3	24	13	21	14	4	5	84	91,3	3	 84	91,3
7.	Западный	Кировское областное государственное общеобразовательное бюджетное учреждение «Средняя школа пгт Лёвинцы Оричевского района»	3	26	12	24	13	1	5	84	91,3	3	 73	79,3
8.	Кировский	Кировское областное государственное общеобразовательное автономное учреждение «Кировский физико-математический лицей»	3	23	13	24	12	4	4	83	90,2	4	 82	89,1
9.	Западный	Кировское областное государственное общеобразовательное бюджетное учреждение «Средняя школа пгт Оричи»	4	23	13	21	13	4	5	83	90,2	4	 80	87

10.	Северный	Кировское областное государственное общеобразовательное бюджетное учреждение «Средняя школа пгт Вахруши Слободского района»	2	25	13	22	13	2,5	5	82,5	89,7	5		81	88
11.	Кировский	Кировское областное государственное общеобразовательное автономное учреждение «Лицей естественных наук»	3	25	12	21	14	2	5	82	89,1	6		80	87
12.	Северо-Западный	Кировское областное государственное общеобразовательное бюджетное учреждение «Средняя школа пгт Опарино»	3	23	12	21	14	3	5	81	88	7		78,5	85,3
13.	Юго-Восточный	Кировское областное государственное общеобразовательное бюджетное учреждение «Лицей г. Малмыжа»	3	24	12	21	13	3	5	81	88	7		78	84,8
14.	Юго-Западный	Кировское областное государственное общеобразовательное бюджетное учреждение «Средняя школа с углубленным изучением отдельных предметов пгт Пижанка»	3	24	11	22	13	3	5	81	88	7		77	83,7
15.	Кировский	Кировское областное государственное общеобразовательное автономное учреждение «Вятская гуманитарная гимназия с углубленным изучением английского языка»	4	23	13	21	12	3	4	80	87	8		82	89,1


16.	Северный	Кировское областное государственное общеобразовательное бюджетное учреждение «Лицей № 9 г. Слободского»	3	25	12	21	12	3	4	80	87	8		82	89,1
17.	Кировский	Кировское областное государственное общеобразовательное бюджетное учреждение «Средняя школа с. Ошлань Богородского района»	4	21	11	22	13	4	5	80	87	8		82	89,1
18.	Юго-Западный	Кировское областное государственное общеобразовательное бюджетное учреждение «Средняя школа с углубленным изучением отдельных предметов пгт Тужа»	3	22	12	21	14	3	5	80	87	8		80	87
19.	Северо-Западный	Кировское областное государственное общеобразовательное автономное учреждение «Средняя школа г. Лузы»	4	22	11	22	13	3	5	80	87	8		79	85,9
20.	Западный	Кировское областное государственное общеобразовательное бюджетное учреждение «Средняя школа пгт Арбаж»	2	25	11	21	14	3	4	80	87	8		78	84,8
21.	Западный	Кировское областное государственное общеобразовательное бюджетное учреждение «Средняя школа с углубленным изучением отдельных предметов №1 города Котельнич»	2	23	13	21	13	3	5	80	87	8		78	84,8






22.	Юго-Западный	Кировское областное государственное общеобразовательное бюджетное учреждение «Средняя школа с углубленным изучением отдельных предметов пгт Санчурск»	3	25	12	22	13	0	4	79	85,9	9		85	92,4
23.	Восточный	Кировское областное государственное общеобразовательное бюджетное учреждение «Средняя школа с углубленным изучением отдельных предметов г. Кирс» Верхнекамского района	3	25	11	20	14	2	4	79	85,9	9		79	85,9
24.	Юго-Западный	Кировское областное государственное общеобразовательное бюджетное учреждение «Средняя школа имени И.С. Березина пгт Верхошижемье»	4	25	12	21	13	0	4	79	85,9	9		78	84,8
25.	Восточный	Кировское областное государственное общеобразовательное бюджетное учреждение «Средняя школа с углублённым изучением отдельных предметов пгт Афанасьево»	3	27	11	20	11	3	4	79	85,9	9		78	84,8
26.	Кировский	Кировское областное государственное общеобразовательное бюджетное учреждение «Центр дистанционного образования детей»	3	29	9	18	13	2	5	79	84,9	10		86	92,5

27.	Восточный	Кировское областное государственное общеобразовательное бюджетное учреждение «Средняя школа с углубленным изучением отдельных предметов г. Омутнинска»	2	24	11	21	14	1	5	78	84,8	11		79	85,9
28.	Юго-Восточный	Кировское областное государственное общеобразовательное бюджетное учреждение «Средняя школа с углубленным изучением отдельных предметов г. Нолинска»	4	21	13	21	13	1	5	78	84,8	11		76	82,6
29.	Северный	Кировское областное государственное общеобразовательное бюджетное учреждение «Средняя школа с углубленным изучением отдельных предметов г. Белой Холуницы»	3	20	12	22	12	3	5	77	83,7	12		77	83,7
30.	Северо-Западный	Кировское областное государственное общеобразовательное бюджетное учреждение «Средняя школа с углубленным изучением отдельных предметов пгт Мурыгино Юрьянского района»	3	23,5	12	21	12	1	4	76,5	83,2	13		77	83,7
31.	Кировский	Кировское областное государственное общеобразовательное бюджетное учреждение «Средняя школа с углубленным изучением отдельных предметов пгт Уни»	3	23	11	20	13	2,5	4	76,5	83,2	13		70,6	76,7


32.	Кировский	Кировское областное государственное общеобразовательное бюджетное учреждение «Средняя школа пгт Кумены»	2	23	12	21	12	2	4	76	82,6	14		77	83,7
33.	Юго-Западный	Кировское областное государственное общеобразовательное бюджетное учреждение «Средняя школа с углубленным изучением отдельных предметов пгт Кикнур»	3	25	11	21	11	0	5	76	82,6	14		77	83,7
34.	Западный	Кировское областное государственное общеобразовательное бюджетное учреждение «Средняя школа с углубленным изучением отдельных предметов пгт Ленинское Шабалинского района»	3	20	12	21	13	3	4	76	82,6	14		75,5	82,1
35.	Западный	Кировское областное государственное общеобразовательное бюджетное учреждение «Средняя школа г. Орлова»	4	23	11	20	13	1	4	76	82,6	14		72	78,3
36.	Западный	Кировское областное государственное общеобразовательное бюджетное учреждение «Средняя школа пгт Даровской»	3	20	12	19	13	3	5	75	81,5	15		83	90,2
37.	Юго-Западный	Кировское областное государственное общеобразовательное бюджетное учреждение «Средняя школа с углубленным изучением	2	21	13	22	12	0	5	75	81,5	15		76,5	83,1

		отдельных предметов г. Яранска»												
38.	Кировский	Кировское областное государственное общеобразовательное бюджетное учреждение «Средняя школа пгт Нижнеивкино Куменского района»	4	20	11	21	11	3	5	75	81,5	15	 76	82,6
39.	Юго-Восточный	Кировское областное государственное общеобразовательное бюджетное учреждение «Средняя школа с. Архангельское Немского района»	4	19	12	20	12	3	5	75	81,5	15	 70	76,1
40.	Северо-Западный	Кировское областное государственное общеобразовательное учреждение «Средняя школа г. Мураши»	2	21,5	12	21	12	1	5	74,5	81	16	 69,5	75,5
41.	Северный	Кировское областное государственное образовательное бюджетное учреждение «Средняя школа с углубленным изучением отдельных предметов пгт Нагорск»	4	20	10	21	12	2	5	74	80,4	17	 74	80,4
42.	Юго-Западный	Кировское областное государственное общеобразовательное бюджетное учреждение «Средняя школа с. Ныр Тужинского района»	4	20	10	22	13	0	5	74	80,4	17	 73	79,3
43.	Кировский	Кировское областное государственное общеобразовательное бюджетное учреждение «Средняя школа пгт Суна»	3	20	12	19,6	11	3	5	73,6	80	18	 66,3	72,1



44.	Юго-Восточный	Кировское областное государственное общеобразовательное бюджетное учреждение «Средняя школа с углубленным изучением отдельных предметов пгт Кильмезь»	2	23	12	21	11	0	4	73	79,3	19		72	78,3
45.	Кировский	Кировское областное государственное общеобразовательное бюджетное учреждение «Средняя школа с углубленным изучением отдельных предметов пгт Богородское»	3	21	12	18	13	0	5	72	78,3	20		74	80,4
46.	Западный	Кировское областное государственное общеобразовательное бюджетное учреждение «Средняя школа пгт Свеча»	3	19	12	20	13	1	4	72	78,3	20		73	79,3
47.	Северо-Западный	Кировское областное государственное общеобразовательное бюджетное учреждение «Средняя школа с углубленным изучением отдельных предметов имени Героя Советского Союза Зюнова Н.Ф. пгт Юрья»	3	23	11	20	11	0	4	72	78,3	20		73	79,3
48.	Юго-Западный	Кировское областное государственное общеобразовательное бюджетное учреждение «Средняя школа пгт Лебяжье»	4	19	12	19	13	0	5	72	78,3	20		72	78,3

49.	Кировский	Кировское областное государственное общеобразовательное бюджетное учреждение «Средняя школа с углубленным изучением отдельных предметов г. Зуевка»	4	16	12	20	14	0,5	5	71,5	77,7	21		69,5	75,5
50.	Юго-Восточный	Кировское областное государственное общеобразовательное бюджетное учреждение «Средняя школа пгт Нема»	2	20	12	21	10	1	5	71	77,2	22		71	77,2
51.	Северо-Западный	Кировское областное государственное общеобразовательное бюджетное учреждение «Средняя школа пгт Подосиновец»	2	23	10	19	12	0	4	70	76,1	23		70	76,1
52.	Юго-Западный	Кировское областное государственное общеобразовательное бюджетное учреждение «Средняя школа с. Лаж Лебяжского района»	4	18	11	17	14	1	5	70	76,1	23		65,5	71,2
53.	Кировский	Кировское областное государственное общеобразовательное бюджетное учреждение «Средняя школа с. Верхосунье Сунского района»	3	16	11	21	14	0	5	70	76,1	23		60	65,2
54.	Северо-Западный	Кировское областное государственное общеобразовательное бюджетное учреждение «Средняя школа пгт Демьяново Подосиновского района»	4	20	11	20,5	10	0	4	69,5	75,5	24		71	77,2
55.	Западный	Кировское областное государственное общеобразовательное бюджетное	3	19	10	19	14	0,5	4	69,5	75,5	24		68	73,9

		учреждение «Средняя школа с. Сорвижи Арбажского района»													
56.	Кировский	Кировское областное государственное общеобразовательное бюджетное учреждение «Средняя школа с углубленным изучением отдельных предметов пгт Фаленки»	4	18	12	18,3	12	0	5	69,3	75,3	25		67,4	73,3
57.	Юго-Западный	Кировское областное государственное общеобразовательное бюджетное учреждение «Основная школа с. Русские Краи Кикнурского района»	3	19	10	22	11	0	4	69	75	26		66	71,7
58.	Западный	Кировское областное государственное общеобразовательное бюджетное учреждение «Основная школа д. Первые Бобровы Даровского района»	3	18	10	19	14	0	5	69	75	26		65,5	71,2
59.	Кировский	Кировское областное государственное общеобразовательное автономное учреждение «Кировский кадетский корпус имени Героя Советского Союза А.Я. Опарина»	3	16	12	16	14	1	5	67	72,8	27		65	70,6
60.	Западный	Кировское областное государственное общеобразовательное бюджетное учреждение «Средняя школа с. Красное» Даровского района	3	17	9	19	14	0	4	66	71,7	28		74	80,4

61.	Западный	Кировское областное государственное общеобразовательное бюджетное учреждение «Основная школа с. Юма Свечинского района»	3	18	9	20	11	0	5	66	71,7	28		65	70,6
-----	----------	---	---	----	---	----	----	---	---	----	------	----	---	----	------

маx балл = 92 (ОО) / 93 (ЦДОД)

   — % эффективности в сравнении с 2023 годом

РЕЙТИНГ








**областных государственных профессиональных образовательных организаций Кировской области
по результатам проведения оценки эффективности деятельности областных государственных
образовательных организаций в 2024 году**

№	Образовательный округ	Наименование образовательной организации	Критерии ОЭДОО (в баллах) в 2024 году						2024 год			2023 год		
			Соответствие деятельности организации требованиям законодательства	Качество организации процесса в образовательной организации	Информационная открытость организации	Качество образовательной, воспитательной и социокультурной деятельности обучающихся	Качество образовательных результатов	Инновационная, экспериментальная деятельность	Обеспечение условий безопасности и условий охраны труда	Итого баллов	% эффективности деятельности	Место в рейтинге	Итого баллов	% эффективности деятельности
1.	Кировский	Кировское областное государственное профессиональное образовательное бюджетное учреждение «Кировский авиационный техникум»	4	24	13	19	8	4	5	77	95,1	1 → 77	77	95,1
2.	Западный	Кировское областное государственное профессиональное образовательное бюджетное учреждение «Кировский сельскохозяйственный техникум имени дважды Героя Социалистического Труда А.Д. Червякова»	4	25	13	20	8	2	5	77	95,1	1 → 77	77	95,1
3.	Кировский	Кировское областное государственное профессиональное образовательное бюджетное учреждение «Кировский многопрофильный техникум»	4	24	13	19	7	5	5	77	95,1	1 → 77	77	95,1

4.	Кировский	Кировское областное государственное профессиональное образовательное автономное учреждение «Кировский технологический колледж пищевой промышленности»	4	26	13	20	8	2	4	77	95,1	1		74	91,3
5.	Кировский	Кировское областное государственное профессиональное образовательное бюджетное учреждение «Кировский педагогический колледж»	3	25	12	19	8	5	5	77	95,1	1		74	91,3
6.	Кировский	Кировское областное государственное профессиональное образовательное автономное учреждение «Вятский электромашиностроительный техникум»	4	25	13	18	6	5	5	76	93,8	2		75	92,6
7.	Восточный	Кировское областное государственное профессиональное образовательное бюджетное учреждение «Омутнинский колледж педагогики, экономики и права»	4	24	12	19	8	4	5	76	93,8	2		74	91,3
8.	Кировский	Кировское областное государственное профессиональное образовательное бюджетное учреждение «Кировский лесопромышленный колледж»	4	24	13	18	8	4	5	76	93,8	2		73	90,1
9.	Кировский	Кировское областное государственное профессиональное образовательное автономное учреждение «Вятский железнодорожный техникум»	4	23	13	18	8	4	5	75	92,6	3		77	95,1

10.	Западный	Кировское областное государственное профессиональное образовательное бюджетное учреждение «Орлово-Вятский сельскохозяйственный колледж»	4	22	13	20	8	3	5	75	92,6	3 →	75	92,6
11.	Юго-Восточный	Кировское областное государственное профессиональное образовательное бюджетное учреждение «Вятско-Полянский механический техникум»	4	24	13	18	8	1	5	73	90,1	4 ↓	75	92,6
12.	Кировский	Кировское областное государственное профессиональное образовательное бюджетное учреждение «Кировский технологический колледж»	3	22	13	19	8	3	5	73	90,1	4 ↓	75	92,6
13.	Кировский	Кировское областное государственное профессиональное образовательное бюджетное учреждение «Вятский автомобильно-промышленный колледж»	4	21	13	19	8	3	5	73	90,1	4 ↓	74	91,3
14.	Кировский	Кировское областное государственное профессиональное образовательное бюджетное учреждение «Вятский колледж профессиональных технологий, управления и сервиса»	3	21	13	20	8	3	5	73	90,1	4 ↑	71	87,6
15.	Кировский	Кировское областное государственное профессиональное образовательное автономное учреждение «Колледж промышленности и автомобильного сервиса»	4	25	13	15	8	2	5	72	88,9	5 ↓	74	91,3

16.	Западный	Кировское областное государственное профессиональное образовательное автономное учреждение «Орловский колледж педагогики и профессиональных технологий»	4	21	13	20	8	1	5	72	88,9	5	 73	90,1
17.	Восточный	Кировское областное государственное профессиональное образовательное автономное учреждение «Вятский торгово-промышленный техникум»	4	23	12	19	8	1	5	72	88,9	5	 71	87,6
18.	Юго-Восточный	Кировское областное государственное профессиональное образовательное автономное учреждение «Савальский политехникум»	3	24	12	18	8	2	5	72	88,9	5	 71	87,6
19.	Кировский	Кировское областное государственное профессиональное образовательное автономное учреждение «Кировский автодорожный техникум»	3	24	12	20	7	1	5	72	88,9	5	 67	82,7
20.	Северный	Кировское областное государственное профессиональное образовательное бюджетное учреждение «Слободской колледж педагогики и социальных отношений»	4	19,5	13	18	8	4	4	70,5	87	6	 69	85,2
21.	Восточный	Кировское областное государственное профессиональное образовательное автономное учреждение «Омутнинский политехнический техникум»	4	18	13	18	8	3	5	69	85,2	7	 69	85,2

22.	Юго-Западный	Кировское областное государственное профессиональное образовательное бюджетное учреждение «Индустриально-педагогический колледж г. Советска»	4	22	12	18	8	0	5	69	85,2	7		71	87,6
23.	Юго-Западный	Кировское областное государственное профессиональное образовательное автономное учреждение «Яранский технологический техникум»	3	22	12	18	8	0	5	68	84	8		67	82,7
24.	Кировский	Кировское областное государственное профессиональное образовательное автономное учреждение «Куменский аграрно-технологический техникум»	4	21	12	17	7	1	5	67	82,7	9		70	86,4
25.	Юго-Восточный	«Кировское областное государственное профессиональное образовательное бюджетное учреждение «Нолинский техникум механизации сельского хозяйства»	3	19	12	20	7	1	5	67	82,7	9		69	85,2
26.	Северный	Кировское областное государственное профессиональное образовательное бюджетное учреждение «Вятский аграрно-промышленный техникум»	4	18	13	19	7	1	5	67	82,7	9		58	71,6
27.	Юго-Восточный	Кировское областное государственное профессиональное образовательное автономное учреждение «Уржумский аграрно-технический техникум»	4	20	12	18	7	0	5	66	81,5	10		69	85,2
28.	Юго-Восточный	Кировское областное государственное профессиональное образовательное автономное учреждение «Нолинский политехнический техникум»	3	21	11	18	7	1	5	66	81,5	10		62	76,5

29.	Кировский	Кировское областное государственное профессиональное образовательное бюджетное учреждение «Зуевский механико-технологический техникум»	3	21	11	18	7	0	5	65	80,2	11		71	87,6
30.	Северный	Кировское областное государственное профессиональное образовательное бюджетное учреждение «Слободской технологический техникум»	4	17	12	19	8	0	5	65	80,2	11		65	80,2
31.	Юго-Восточный	Кировское областное государственное профессиональное образовательное автономное учреждение «Сосновский судостроительный техникум»	4	18,5	11	18	7	0	5	63,5	78,4	12		62	76,5
32.	Юго-Западный	Кировское областное государственное профессиональное образовательное бюджетное учреждение «Яранский аграрный техникум»	4	16	12	18	7	0	5	62	76,5	13		59,2	73,1
33.	Юго-Западный	Кировское областное государственное профессиональное образовательное автономное учреждение «Техникум промышленности и народных промыслов г. Советска»	4	17	11	17	7	0	5	61	75,3	14		62	76,5
34.	Юго-Западный	Кировское областное государственное профессиональное образовательное бюджетное учреждение «Санчурский социально-экономический техникум»	3	16	10	18	8	0	5	60	74,1	15		66	81,5

маx балл = 81

   — % эффективности в сравнении с 2023 годом

РЕЙТИНГ

**областных государственных организаций дополнительного образования детей Кировской области
по результатам проведения оценки эффективности деятельности областных государственных
образовательных организаций в 2024 году**

№	Образовательный округ	Наименование образовательной организации	Критерии ОЭДОО (в баллах) в 2024 году						2024 год			2023 год		
			Соответствие деятельности организации требованиям законодательства	Качество организации процесса в образовательной организации	Информационная открытость организации	Качество образовательной, воспитательной и социокультурной деятельности обучающихся	Качество образовательных результатов	Инновационная, экспериментальная деятельность	Обеспечение условий безопасности и условий охраны труда	Итого баллов	% эффективности деятельности	Место в рейтинге	Итого баллов	% эффективности деятельности
1.	Кировский	Кировское областное государственное образовательное автономное учреждение дополнительного образования «Дворец творчества – Мемориал»	3	23	13	10	6	3	5	63	96,9	1 	61	93,8
2.	Кировский	Кировское областное государственное автономное учреждение дополнительного образования «Центр творчества на Спасской»	4	24	11	9	6	2	5	61	93,8	2 	61	93,8
3.	Кировский	Кировское областное государственное автономное образовательное учреждение дополнительного образования «Центр технического творчества»	4	24	13	7	6	2	5	61	93,8	2 	60	92,3

4.	Кировский	Кировское областное государственное образовательное автономное учреждение дополнительного образования «Региональный центр подготовки граждан Российской Федерации к военной службе и военно-патриотического воспитания Кировской области «Патриот»»	3	20	13	7	6	3	5	57	87,7	3	↑	53	81,5
5.	Кировский	Кировское областное государственное автономное учреждение дополнительного образования «Центр детского и юношеского туризма и экскурсий»	4	18	11	8	6	1	5	53	81,5	4	↑	52	80
6.	Кировский	Кировское областное государственное автономное образовательное учреждение дополнительного образования «Центр дополнительного образования одаренных школьников»	3	18	12	4	6	0	5	48	73,8	5	↑	47,5	73,1

маx балл = 65

↑ → ↓ — % эффективности в сравнении с 2023 годом

РЕЙТИНГ

областных государственных общеобразовательных организаций Кировской области

(с особыми условиями обучения: школы-интернаты для обучающихся, воспитанников с ограниченными возможностями здоровья) по результатам проведения оценки эффективности деятельности областных государственных образовательных организаций в 2024 году

№	Образовательный округ	Наименование образовательной организации	Критерии ОЭДОО (в баллах) в 2024 году						2024 год			2023 год			
			Соответствие деятельности организации требованиям законодательства	Качество организации процесса в образовательной организации	Информационная открытость организации	Качество образовательной, воспитательной и социокультурной деятельности обучающихся	Качество образовательных результатов	Инновационная, экспериментальная деятельность	Обеспечение условий безопасности и условий охраны труда	Итого баллов	% эффективности деятельности	Место в рейтинге	Итого баллов	% эффективности деятельности	
1.	Кировский	Кировское областное государственное общеобразовательное бюджетное учреждение «Школа-интернат для обучающихся с ограниченными возможностями здоровья г. Кирова»	4	25	12	18	10	5	5	79	92,9	1	↑	72	84,7
2.	Юго-Западный	Кировское областное государственное общеобразовательное бюджетное учреждение «Школа-интернат для обучающихся с ограниченными возможностями здоровья г. Советска»	4	26	12	18	10	4	4	78	91,8	2	↑	77	90,6

3.	Юго-Восточный	Кировское областное государственное общеобразовательное бюджетное учреждение «Школа-интернат для обучающихся с ограниченными возможностями здоровья № 2 г. Нолинска»	4	24	11	18	8	1	5	71	89,9	3	 69	87,3
4.	Кировский	Кировское областное государственное общеобразовательное бюджетное учреждение «Школа для обучающихся с ограниченными возможностями здоровья № 13 г. Кирова	4	26	11	17	6	2	5	71	89,9	3	 65	82,3
5.	Кировский	Кировское областное государственное общеобразовательное бюджетное учреждение «Школа для обучающихся с ограниченными возможностями здоровья г. Кирово-Чепецка»	3	26	11	17	6	1	5	69	87,3	4	 65	82,3
6.	Кировский	Кировское областное государственное общеобразовательное бюджетное учреждение «Школа-интернат для обучающихся с ограниченными возможностями здоровья пгт Кумены»	4	23	10	17	6	3	5	68	86,1	5	 68	86,1
7.	Северо-Западный	Кировское областное государственное общеобразовательное бюджетное учреждение «Школа-интернат для обучающихся с ограниченными возможностями здоровья пгт Опарино»	4	24	12	17	6	1	4	68	86,1	5	 67	84,8

8.	Юго-Восточный	Кировское областное государственное общеобразовательное бюджетное учреждение «Школа-интернат для обучающихся с ограниченными возможностями здоровья с. Цепочкино Уржумского района»	3	24	11	18	6	0	5	67	84,8	6		63	79,7
9.	Юго-Восточный	Кировское областное государственное общеобразовательное бюджетное учреждение «Школа-интернат для обучающихся с ограниченными возможностями здоровья г. Малмыжа»	4	24	10	18	6	0	5	67	84,8	6		61	77,2
10.	Северо-Западный	Кировское областное государственное общеобразовательное бюджетное учреждение «Школа-интернат для обучающихся с ограниченными возможностями здоровья пгт Демьяново Подосиновского района»	4	23	11	17	6	0	5	66	83,5	7		64	81
11.	Юго-Восточный	Кировское областное государственное общеобразовательное бюджетное учреждение «Школа-интернат для обучающихся с ограниченными возможностями здоровья № 1 г. Нолинска»	3	22	9	19	8	4	5	70	82,4	8		73	85,9
12.	Западный	Кировского областного государственного общеобразовательного бюджетного учреждения «Школа-интернат для обучающихся с ограниченными возможностями здоровья г. Котельнича»	3	25	11	15	6	0	5	65	82,3	9		62	78,5

13.	Юго-Западный	Кировское областное государственное общеобразовательное бюджетное учреждение «Школа-интернат для обучающихся с ограниченными возможностями здоровья пгт. Пижанка»	4	24	11	15	6	0	5	65	82,3	9		60	75,9
14.	Восточный	Кировское областное государственное общеобразовательное бюджетное учреждение «Школа-интернат для обучающихся с ограниченными возможностями здоровья п. Светлополянска Верхнекамского района»	4	19,5	10	17	6	3	5	64,5	81,6	10		63	79,7
15.	Кировский	Кировское областное государственное общеобразовательное бюджетное учреждение «Школа для обучающихся с ограниченными возможностями здоровья № 44 г. Кирова»	4	20,5	11	15	6	2	5	63,5	80,4	11		62	78,5
16.	Восточный	Кировское областное государственное общеобразовательное бюджетное учреждение «Школа-интернат для обучающихся с ограниченными возможностями здоровья д. Аверины» Афанасьевского района	4	21	11	16	6	0	5	63	79,7	12		63	79,7
17.	Юго-Западный	Кировское областное государственное общеобразовательное бюджетное учреждение «Школа-интернат для обучающихся с ограниченными возможностями здоровья пгт Кикнур»	4	22	11	15	6	0	5	63	79,7	12		62	78,5

18.	Юго-Восточный	Кировское областное государственное общеобразовательное бюджетное учреждение «Школа с ограниченными возможностями здоровья г. Сосновки Вятскополянского района»	4	22	11	15	6	0	5	63	79,7	12		61	77,2
19.	Западный	Кировское областное государственное общеобразовательное бюджетное учреждение «Школа-интернат для обучающихся с ограниченными возможностями п. Торфяной Оричевского района»	3	24	10	15	6	0	5	63	79,7	12		60	76
20.	Западный	Кировское областное государственное общеобразовательное бюджетное учреждение «Школа-интернат для обучающихся с ограниченными возможностями здоровья пгт Арбаж»	4	24	11	16	6	0	5	66	77,6	13		62	78,5
21.	Кировский	Кировское областное государственное общеобразовательное бюджетное учреждение «Школа для обучающихся с ограниченными возможностями здоровья № 50 г. Кирова»	2	24	8	16	6	0	5	61	77,2	14		56	70,9
22.	Северный	Кировское областное государственное общеобразовательное бюджетное учреждение «Школа-интернат для обучающихся с ограниченными возможностями здоровья №1 г. Белая Холуница»	4	21	9	17	8	1	5	65	76,5	15		65	76,5

23.	Восточный	Кировское областное государственное общеобразовательное бюджетное учреждение «Школа-интернат для обучающихся с ограниченными возможностями здоровья с. Залазна Омутнинского района»	3	22	9	14	6	1	5	60	75,9	16	60	75,9
24.	Кировский	Кировское областное государственное общеобразовательное бюджетное учреждение «Школа-интернат для обучающихся с ограниченными возможностями здоровья № 3 г. Кирова»	3	23	10	13	6	0	5	60	75,9	16	56	70,9
25.	Кировский	Кировское областное государственное общеобразовательное бюджетное учреждение для детей, нуждающимся в длительном лечении, Кирово-Чепецкая санаторная школа-интернат»	3	17	10	17	5	0	5	57	72,2	17	56,5	71,5
26.	Юго-Восточный	Кировское областное государственное общеобразовательное бюджетное учреждение «Школа для обучающихся с ограниченными возможностями здоровья г. Вятские Поляны»	3	20,5	10	12,2	6	0	5	56,7	71,8	18	52	65,8
27.	Кировский	Кировское областное государственное общеобразовательное бюджетное учреждение «Школа для обучающихся с ограниченными возможностями здоровья «Хрусталик» г. Кирова»	3	20,5	10	12	6	0	5	56,5	71,5	19	55,4	70,1

28.	Северный	Кировское областное государственное общеобразовательное бюджетное учреждение «Школа-интернат для обучающихся с ограниченными возможностями здоровья с. Успенское Слободского района»	2	20	7	16	6	0	5	56	70,9	20		36,3	45,9
с признаками неэффективности															
29.	Кировский	Кировское областное государственное общеобразовательное бюджетное учреждение «Школа-интернат для обучающихся с ограниченными возможностями здоровья д. Удмуртский Сурвай Унинского района»	3	13	8	12	6	1	5	49	60,5	21		47	59,5



max балл=79 / 85 (КОГОБУ ШИ ОВЗ г. Советска, КОГОБУ ШИ ОВЗ № 1 г. Нолинска, КОГОБУ ШИ ОВЗ № 1 г. Белая Холуница, КОГОБУ ШИ ОВЗ г. Кирова)





   — % эффективности в сравнении с 2023 годом





РЕЙТИНГ**областных государственных организаций Кировской области**

(центров помощи детям, оставшимся без попечения родителей, и содействия семейному устройству)

по результатам проведения оценки эффективности деятельности областных государственных образовательных организаций в 2024 году

№	Образовательный округ	Наименование образовательной организации	Критерии ОЭДОО (в баллах) в 2024 году						2024 год			2023 год		
			Соответствие деятельности организации требованиям законодательства	Качество организации процесса в образовательной организации	Информационная открытость организации	Качество образовательной, воспитательной и социокультурной деятельности обучающихся	Качество образовательных результатов	Инновационная, экспериментальная деятельность	Обеспечение условий безопасности и условий охраны труда	Итого баллов	% эффективности деятельности	Место в рейтинге	Итого баллов	% эффективности деятельности
1.	Юго-Восточный	Кировское областное государственное бюджетное учреждение для детей-сирот и детей, оставшихся без попечения родителей, «Центр помощи детям, оставшимся без попечения родителей, и содействия семейному устройству г. Сосновки Вятскополянского района»	3	24	12	24	1	2	5	71	89,9	1 	69	87,3
2.	Кировский	Кировское областное государственное бюджетное учреждение для детей-сирот и детей, оставшихся без попечения родителей «Центр помощи детям, оставшимся без попечения родителей, и содействия семейному устройству №1 г. Кирова»	4	24	11	24	1	1	5	70	88,6	2 	68	86,1




3.	Западный	Кировское областное государственное бюджетное учреждение для детей-сирот и детей, оставшихся без попечения родителей, «Центр помощи детям, оставшимся без попечения родителей, и содействия их семейному устройству имени Г.С. Плюснина с. Верховонданка Даровского района»	4	22	11	23	1	2	5	68	86,1	3		67	84,8
4.	Кировский	Кировское областное государственное бюджетное учреждение для детей-сирот и детей, оставшихся без попечения родителей, «Центр помощи детям, оставшимся без попечения родителей, и содействия семейному устройству «Надежда» г. Кирова	4	24	12	19	1	1	5	66	83,5	4		73	92,4
5.	Юго-Восточный	Кировское областное государственное бюджетное учреждение для детей-сирот и детей, оставшихся без попечения родителей, «Центр помощи детям, оставшимся без попечения родителей, и содействия семейному устройству г. Уржума»	4	23	11	21	1	0	5	65	82,3	5		64	81
6.	Западный	Кировское областное государственное бюджетное учреждение для детей-сирот и детей, оставшихся без попечения родителей, «Центр помощи детям, оставшимся без попечения родителей, и содействия семейному устройству п. Ленинская Искра Котельничского района»	4	15	11	22	1	2	5	60	75,9	6		65	82,3

7.	Юго-Западный	Кировское областное государственное бюджетное учреждение для детей-сирот и детей, оставшихся без попечения родителей, «Центр помощи детям, оставшимся без попечения родителей, и содействия семейному устройству пгт Тужа»	3	14	13	23	1	1	5	60	75,9	6	 55,8	70,6
8.	Северный	Кировское областное государственное бюджетное учреждение для детей-сирот и детей, оставшихся без попечения родителей, «Центр помощи детям, оставшимся без попечения родителей, и содействия семейному устройству г. Слободского»	4	20	11	18	1	0	5	60	75,9	6	 59	74,7
9.	Западный	Кировское областное государственное бюджетное учреждение для детей-сирот и детей, оставшихся без попечения родителей, «Центр помощи детям, оставшимся без попечения родителей, и содействия семейному устройству с. Спас-Талица Оричевского района»	3	20	11	19	1	0	5	59	74,7	7	 56	70,9
10.	Северо-Западный	Кировское областное государственное бюджетное учреждение для детей-сирот и детей, оставшихся без попечения родителей, «Центр помощи детям, оставшимся без попечения родителей, и содействия семейному устройству с. Великорецкое Юрьянского района»	3	17	10	20	1	1	5	57	72,2	8	 57	72,1

с признаками неэффективности

11.	Кировский	Кировское областное государственное бюджетное учреждение для детей-сирот и детей, оставшихся без попечения родителей, «Центр помощи детям, оставшимся без попечения родителей, и содействия семейному устройству с. Бурмакино Кирово-Чепецкого района»	3	16	10	15,4	1	0	5	50,4	63,8	11	49,7	62,9
-----	-----------	--	---	----	----	------	---	---	---	------	------	----	------	------

max балл=79





 — % эффективности в сравнении с 2023 годом

РЕЙТИНГ

областных государственных общеобразовательных организаций Кировской области
(с особыми условиями обучения: общеобразовательные ОО при УФСИН России по Кировской области)
по результатам проведения оценки эффективности деятельности областных государственных образовательных организаций в 2024 году

№	Образовательный округ	Наименование образовательной организации	Критерии ОЭДОО (в баллах) в 2024 году							2024 год			2023 год	
			Соответствие деятельности организации требованиям законодательства	Качество организации процесса в образовательной организации	Информационная открытость организации	Качество образовательной, воспитательной и социокультурной деятельности обучающихся	Качество образовательных результатов	Инновационная, экспериментальная деятельность	Обеспечение условий безопасности и условий охраны труда	Итого баллов	% эффективности деятельности	Место в рейтинге	Итого баллов	% эффективности деятельности
1.	Западный	Кировское областное государственное общеобразовательное бюджетное учреждение «Вечерняя средняя школа г. Котельнича»	4	17	8	5	9	0	3	46	86,8	1 	45	84,9

max балл=53

   — % эффективности в сравнении с 2023 годом

РЕЙТИНГ
по результатам проведения оценки эффективности деятельности организаций дополнительного профессионального образования в 2024 году

№	Образовательный округ	Наименование образовательной организации	Критерии ОЭДОО (в баллах) в 2024 году							2024 год			2023 год	
			Соответствие деятельности организации требованиям законодательства	Качество организации процесса в образовательной организации	Информационная открытость организации	Качество образовательной, воспитательной и социокультурной деятельности обучающихся	Качество образовательных результатов	Инновационная, экспериментальная деятельность	Обеспечение условий безопасности и условий охраны труда	Итого баллов	% эффективности деятельности	Место в рейтинге	Итого баллов	% эффективности деятельности
1.	Кировский	Кировское областное государственное образовательное автономное учреждение дополнительного профессионального образования «Институт развития образования Кировской области»	4	22	13	–	5	5	5	54	98,2	1	48	87,3
2.	Кировский	Кировское областное государственное образовательное автономное учреждение дополнительного профессионального образования «Центр профессиональной подготовки и повышения квалификации кадров»	4	14	12	–	4	0	5	39	84,8	2	39	84,8

max балл: 55 – Институт развития образования Кировской области,
46 – Центр профессиональной подготовки и повышения квалификации кадров

↑ → ↓ – % эффективности в сравнении с 2023 годом